

Поиграйте с ребенком!

Уважаемые родители!

Используя в играх с ребенком логические блоки Дьенеша, вы познакомите его с:

- формой предметов (круг, квадрат, треугольник, прямоугольник);
- цветом (желтый, красный, синий);
- размером (большой, маленький);
- толщиной (толстый, тонкий)

Научите ребенка сравнивать и распознавать предметы по цвету, форме, размеру, толщине.

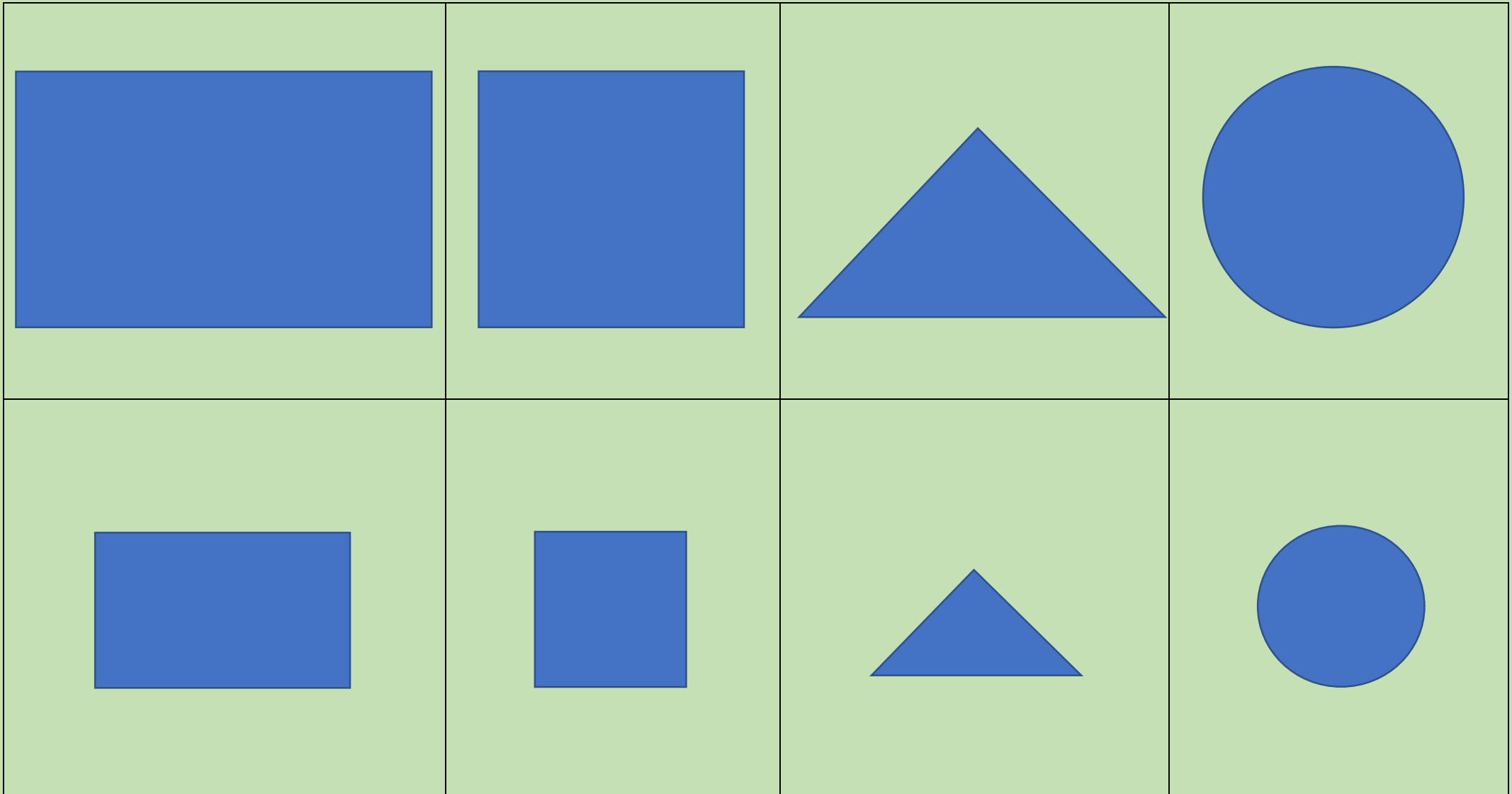
Сможете развивать его познавательные процессы (память, мышление, внимание, восприятие, воображение, речь).

Блоки Дьенеша большие помощники для развития мелкой моторики рук, координации движения, тактильного восприятия.

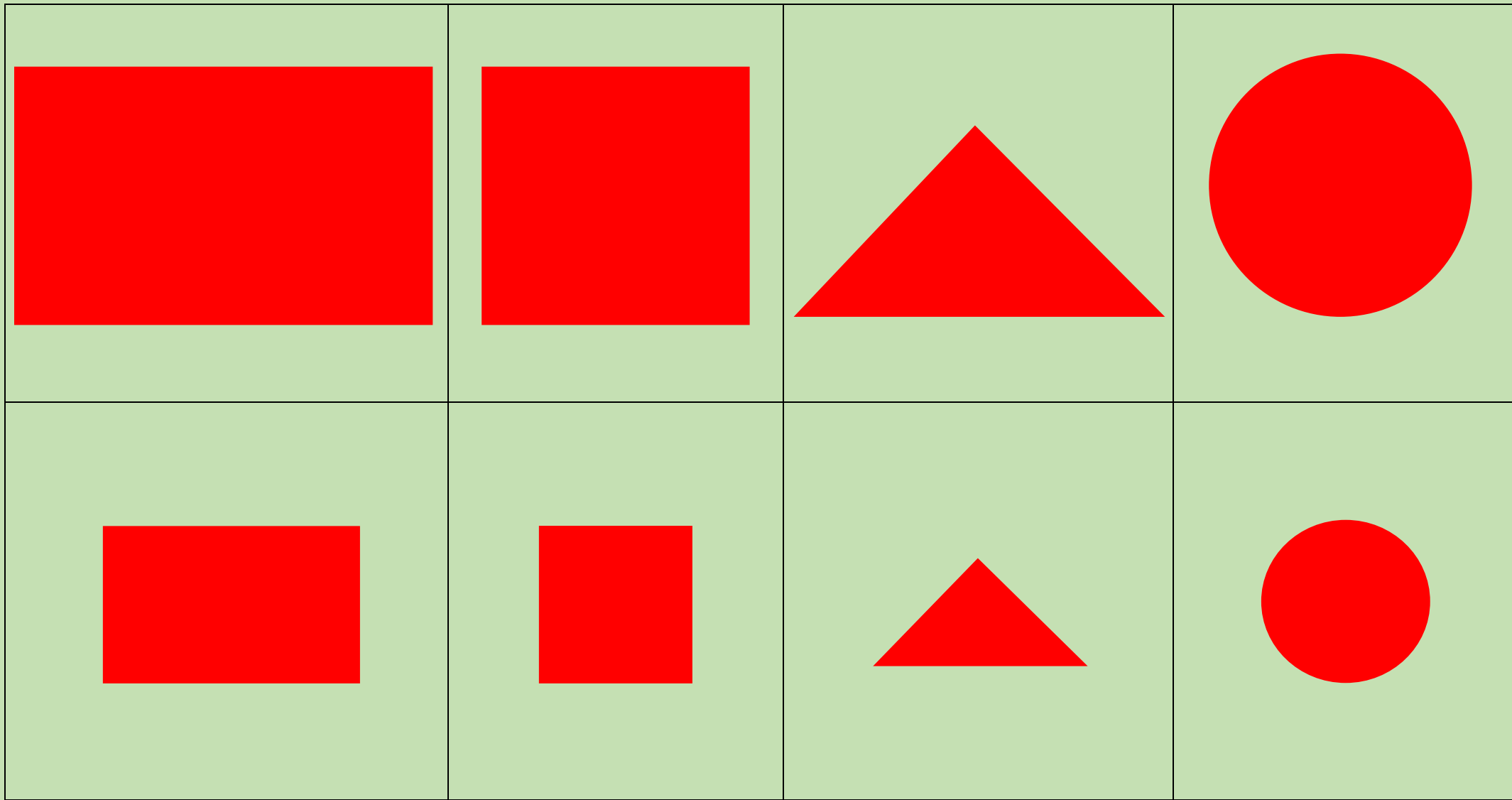
Внимательно прочитайте задание ребенку и следите за его действиями.

РАЗДЕЛ 1


ОСНОВНЫЕ ФИГУРЫ



РАЗДЕЛ 1
ОСНОВНЫЕ ФИГУРЫ




РАЗДЕЛ 1
ОСНОВНЫЕ ФИГУРЫ




РАЗДЕЛ 2

КАРТОЧКИ – СИМВОЛЫ СВОЙСТВ БЛОКОВ




ПРЯМОУГОЛЬНЫЙ




КВАДРАТНЫЙ



ТРЕУГОЛЬНЫЙ



КРУГЛЫЙ



ТОЛСТЫЙ



ТОНКИЙ



БОЛЬШОЙ



МАЛЕНЬКИЙ



КРАСНЫЙ




СИНИЙ




ЖЕЛТЫЙ

РАЗДЕЛ 3

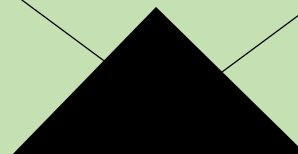
КАРТОЧКИ – ОТРИЦАНИЯ СВОЙСТВ БЛОКА




НЕ ПРЯМОУГОЛЬНЫЙ




НЕ КВАДРАТНЫЙ



НЕ ТРЕУГОЛЬНЫЙ




НЕ КРУГЛЫЙ



НЕ ТОЛСТЫЙ




НЕ ТОНКИЙ




НЕ БОЛЬШОЙ



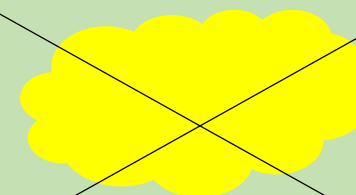
НЕ МАЛЕНЬКИЙ



НЕ КРАСНЫЙ



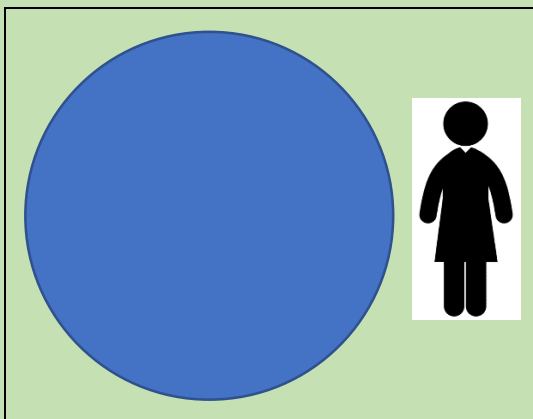
НЕ СИНИЙ



НЕ ЖЕЛТЫЙ


РАЗДЕЛ 4

НАЙДИ БЛОКИ 1




1. Найди блоки, такие как этот по толщине
2. Найди блоки, такие как этот по размеру
3. Найди блоки, такие как этот по цвету
4. Найди блоки, такие как этот по форме


1.




2.



3.

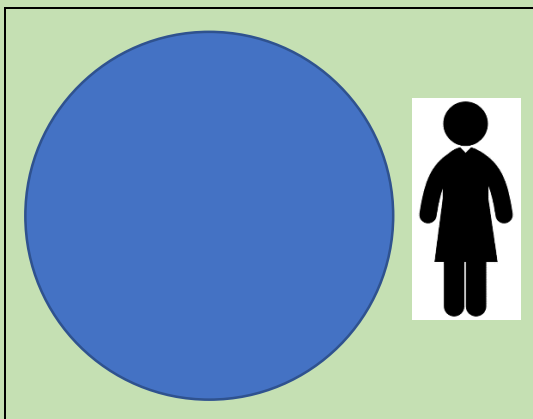


4.




РАЗДЕЛ 4

НАЙДИ БЛОКИ 2




1. Найди блоки, которые не такие, как этот
2. Найди блоки, которые не такие, как этот по форме
3. Найди блок, который не такой как, этот по размеру
4. Найди блок, который не такой, как этот по толщине

1.




2.



3.

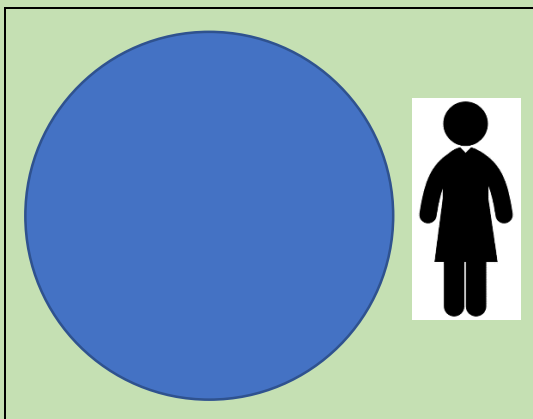


4.




РАЗДЕЛ 4

НАЙДИ БЛОКИ 3




1. Найди блоки, такие же как эти по цвету, но не такие по форме
2. Найди блоки, такие же как эти по цвету, но не такие по размеру
3. Найди блоки, такие же как эти по цвету, но не такие по толщине


1.



2.

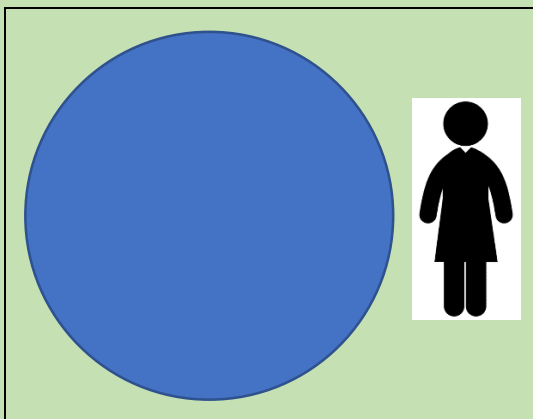


3.




РАЗДЕЛ 4

НАЙДИ БЛОКИ 4




1. Найди блоки, которые такие же как этот по форме, но не такие по цвету
2. Найди блоки, которые такие же как этот по форме, но не такие по размеру
3. Найди блоки, которые такие же как этот по форме, но не такие по толщине


1.



2.

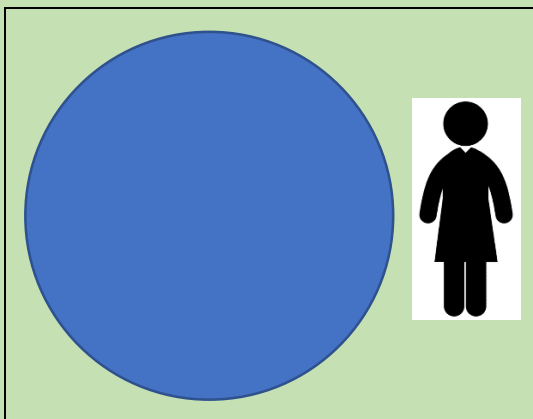


3.




РАЗДЕЛ 4

НАЙДИ БЛОКИ 5




1. Найди блоки, которые такие же как этот по размеру, но не такие по цвету
2. Найди блоки, которые такие же как этот по размеру, но не такие по форме
3. Найди блоки, которые такие же как этот по размеру, но не такие по толщине


1.



2.

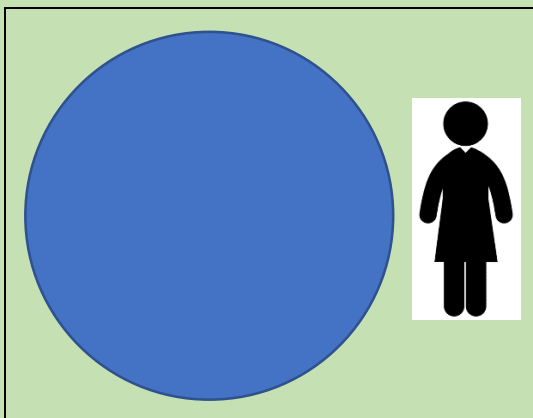


3.




РАЗДЕЛ 4

НАЙДИ БЛОКИ 6




1. Найди блоки, которые такие же как этот по толщине, но не такие по цвету
2. Найди блоки, которые такие же как этот по толщине, но не такие по форме
3. Найди блоки, которые такие же как этот по толщине, но не такие по размеру


1.




2.



3.




РАЗДЕЛ 4
НАЙДИ БЛОКИ 7




1. Найди блоки, которые такие же как этот по цвету, но не такие по форме и размеру

2. Найди блоки, которые такие же как этот по форме, но не такие по цвету и размеру

1.



2.

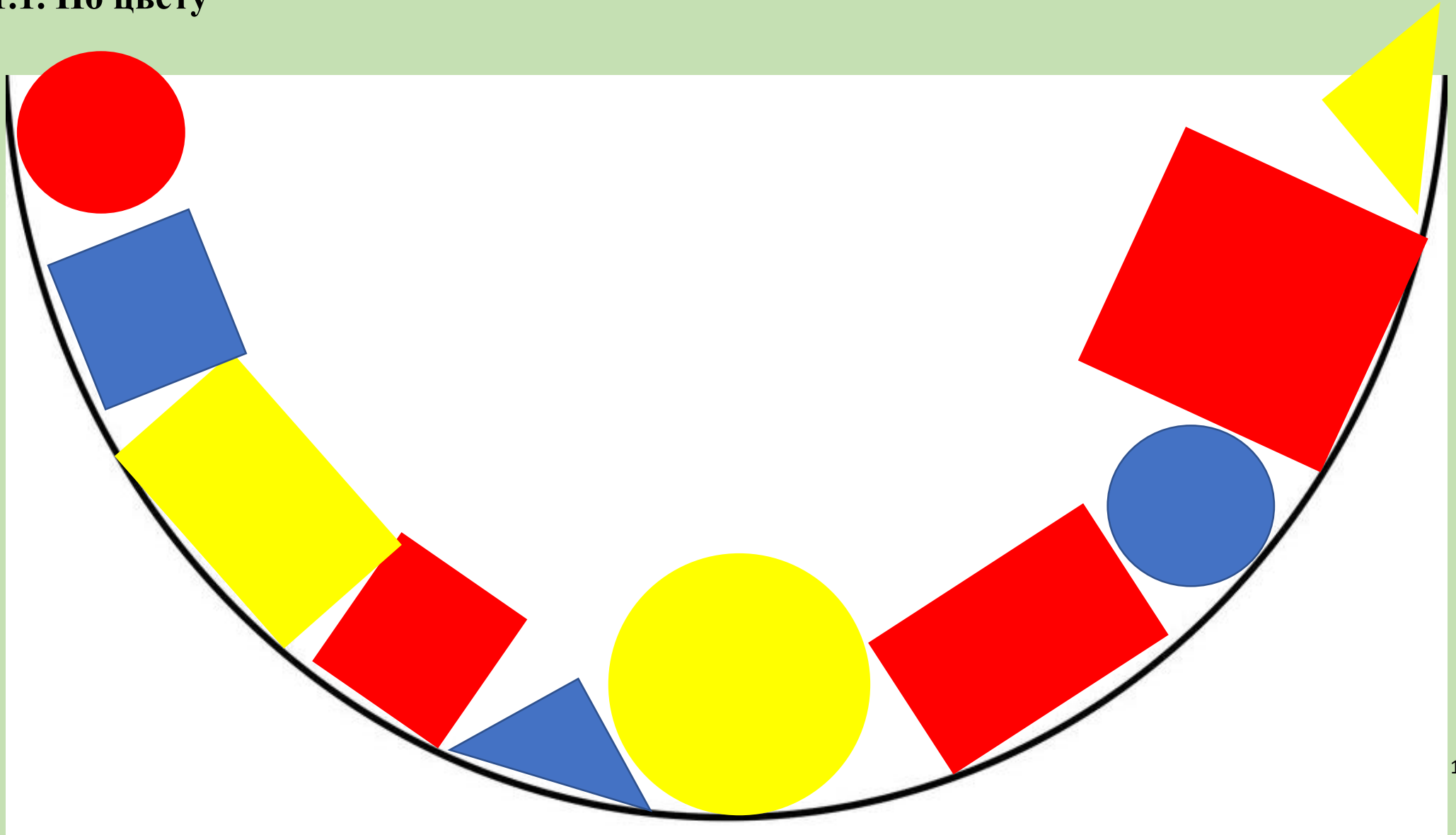


РАЗДЕЛ 5

БУСЫ 1

Собери бусы так, чтобы рядом не было блоков одинаковых:

1.1. По цвету

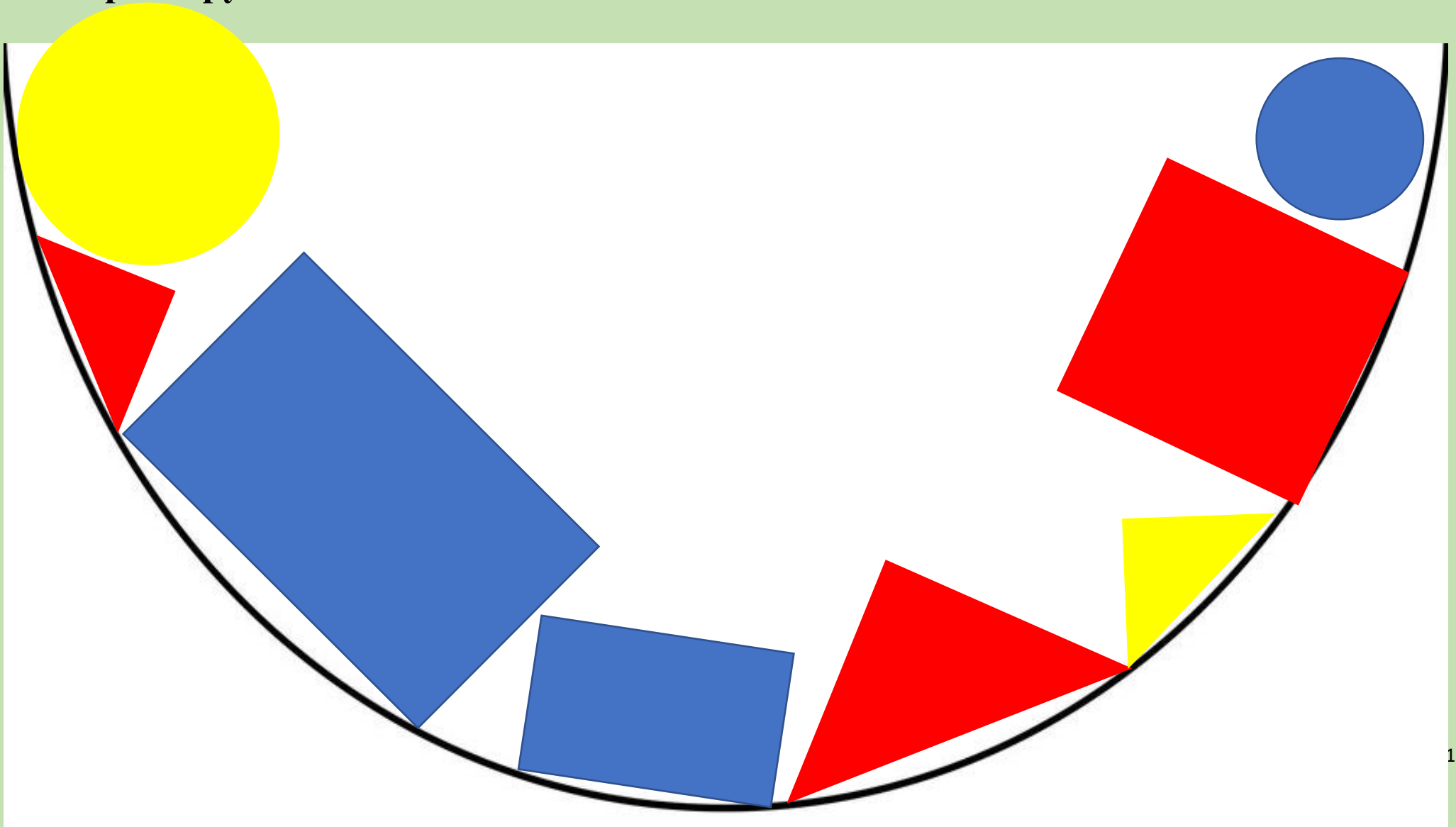


РАЗДЕЛ 5

БУСЫ 1

Собери бусы так, чтобы рядом не было блоков одинаковых:

1.2. По размеру

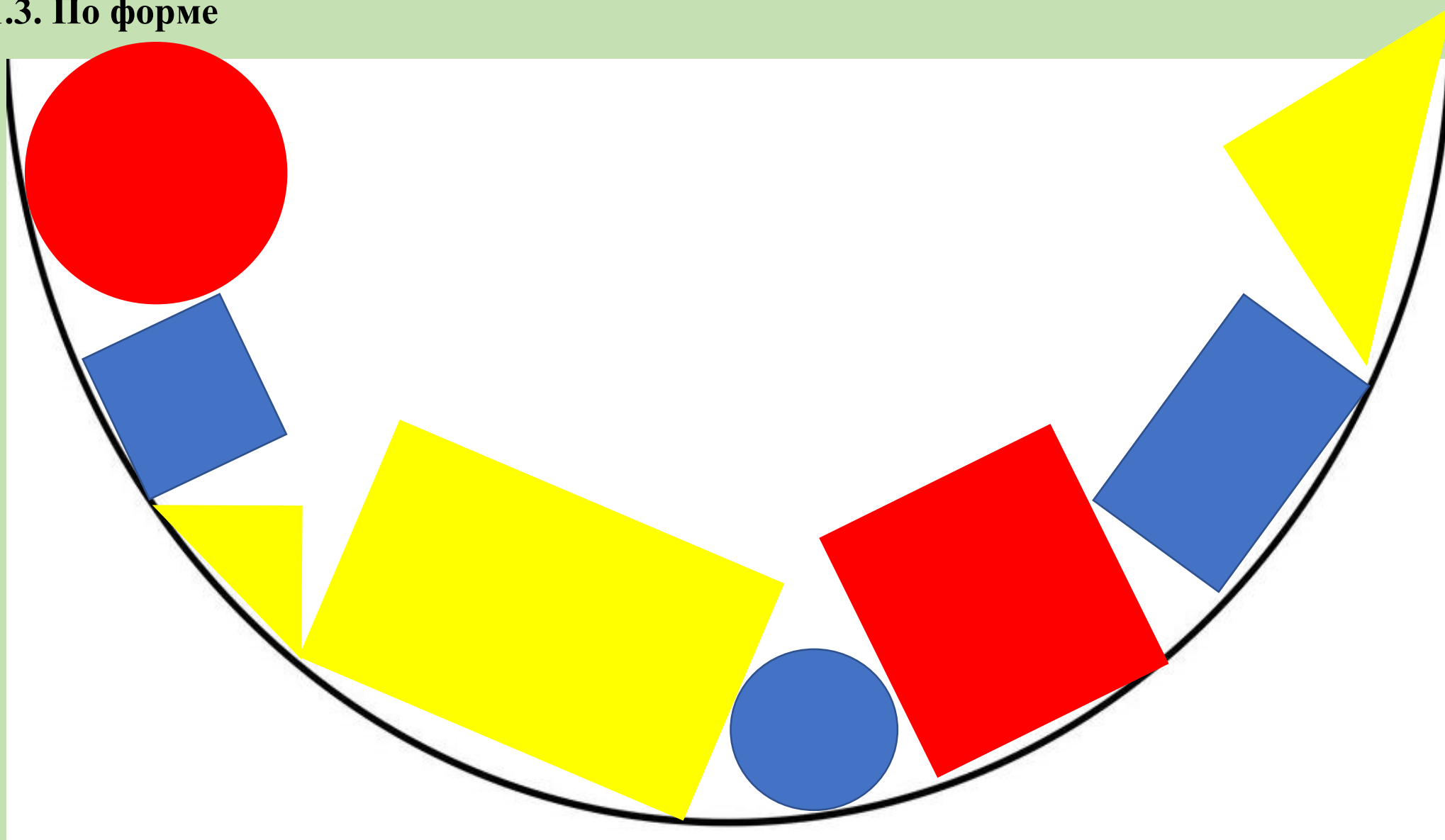


РАЗДЕЛ 5

БУСЫ 1

Собери бусы так, чтобы рядом не было блоков одинаковых:

1.3. По форме





РАЗДЕЛ 6

ПТИЧКИ 2

Размести птичек на ветках так, чтобы рядом не было блоков одинаковых:

2.1. По форме и размеру





РАЗДЕЛ 6

ПТИЧКИ 2

Размести птичек на ветках так, чтобы рядом не было блоков одинаковых:

2.2. По цвету и размеру




РАЗДЕЛ 6

ПТИЧКИ 2

Размести птичек на ветках так, чтобы рядом не было блоков одинаковых:

2.3. По цвету и форме





РАЗДЕЛ 6

ПТИЧКИ 2

Размести птичек на ветках так, чтобы рядом не было блоков одинаковых:

2.4. По размеру и толщине

Размести птичек на ветках так, чтобы рядом не было блоков одинаковых:

2.5. По цвету и толщине

Размести птичек на ветках так, чтобы рядом не было блоков одинаковых:


2.6. По форме и толщине

РАЗДЕЛ 7

КЛУМБА 3

Размести цветы на клумбе так, чтобы рядом были блоки:

3.1. Одинакового размера, но разные по форме



РАЗДЕЛ 7

КЛУМБА 3

Размести цветы на клумбе так, чтобы рядом были блоки:

3.2. Одинакового размера, но разные по цвету

