

# Отчет о финансовых результатах деятельности учреждения

на 1 января 2021 г.

МУНИЦИПАЛЬНОЕ БЮДЖЕТНОЕ ДОШКОЛЬНОЕ ОБРАЗОВАТЕЛЬНОЕ  
УЧРЕЖДЕНИЕ ДЕТСКИЙ САД КОМБИНИРОВАННОГО ВИДА № 8  
"СОЛНЫШКО" ГОРОДА НОВОАЛТАЙСКА АЛТАЙСКОГО КРАЯ

Учреждение  
Обособленное подразделение

Учредитель  
КОМИТЕТ ПО ОБРАЗОВАНИЮ АДМИНИСТРАЦИИ ГОРОДА НОВОАЛТАЙСКА

Наименование органа, осуществляющего  
полномочия учредителя  
Периодичность: годовая  
Единица измерения: руб.

КОДЫ	Форма по ОКУД
0503721	01.01.2021
Дата	
по ОКПО	49679842
ИНН	2208008179
по ОКТМО	01713000
по ОКПО	02098882
ИНН	2208005724
Глава по БК	074
по ОКЕИ	383

Наименование показателя	Код строки	Код аналитики	Деятельность с целевыми средствами	Деятельность по государственному заданию	Приносящая доход деятельность	Итого
1	2	3	4	5	6	7
<b>Доходы (стр. 030 + стр. 040 + стр. 050 + стр. 060 + стр. 070 + стр. 090 + стр. 100 + стр. 110)</b>	010	100	367 163,00	18 092 210,28	1 177 324,21	19 636 697,49
<i>Доходы от собственности</i>	030	120	0,00	0,00	0,00	0,00
в том числе:						
<i>Доходы от оказания платных услуг (работ), компенсаций затрат</i>	040	130	0,00	18 440 499,28	1 105 819,21	19 546 318,49
в том числе:						
<i>Доходы от оказания платных услуг (работ)</i>		131	0,00	18 440 499,28	1 105 819,21	19 546 318,49
<i>Штрафы, пени, неустойки, возмещения ущерба</i>	050	140	0,00	0,00	0,00	0,00
в том числе:						
<i>Безвозмездные поступления текущего характера</i>	060	150	347 163,00	0,00	71 505,00	418 668,00
в том числе:						
<i>Поступления текущего характера бюджетным и автономным учреждениям от сектора государственного управления</i>		152	347 163,00	0,00	0,00	347 163,00
<i>Поступления текущего характера от иных резидентов (за исключением сектора государственного управления и организаций государственного сектора)</i>		155	0,00	0,00	71 505,00	71 505,00
<i>Безвозмездные поступления капитального характера</i>	070	160	20 000,00	0,00	0,00	20 000,00
в том числе:						
<i>Поступления капитального характера бюджетным и автономным учреждениям от сектора государственного управления</i>		162	20 000,00	0,00	0,00	20 000,00
<i>Доходы от операций с активами</i>	090	170	0,00	-348 289,00	0,00	-348 289,00
в том числе:						
<i>Доходы от выбытия активов</i>		172	0,00	508 141,40	0,00	508 141,40
<i>Доходы от оценки активов и обязательств</i>		176	0,00	-856 430,40	0,00	-856 430,40

Наименование показателя	Код строки	Код аналитики	Деятельность с целевыми средствами	Деятельность по государственному заданию	Приносящая доход деятельность	Итого
1	2	3	4	5	6	7
<b>Прочие доходы</b>	100	180	0,00	0,00	0,00	0,00
в том числе:						
<b>Безвозмездные неденежные поступления в сектор государственного управления</b>	110	190	0,00	0,00	0,00	0,00
в том числе:						
<b>Расходы (стр. 160 + стр. 170 + стр. 190 + стр. 210 + стр. 230 + стр. 240 + стр. 250 + стр. 260 + стр. 270)</b>	150	200	209 987,81	17 949 807,85	1 248 895,89	19 408 691,55
<b>Оплата труда и начисления на выплаты по оплате труда</b>	160	210	0,00	16 013 609,37	0,00	16 013 609,37
в том числе:						
Заработная плата		211	0,00	12 299 576,97	0,00	12 299 576,97
Начисления на выплаты по оплате труда		213	0,00	3 714 032,40	0,00	3 714 032,40
<b>Оплата работ, услуг</b>	170	220	161 123,00	979 695,26	0,00	1 140 818,26
в том числе:						
Услуги связи		221	0,00	20 330,40	0,00	20 330,40
Коммунальные услуги		223	0,00	736 697,83	0,00	736 697,83
Работы, услуги по содержанию имущества		225	141 755,00	69 457,73	0,00	211 212,73
Прочие работы, услуги		226	19 368,00	153 209,30	0,00	172 577,30
<b>Обслуживание долговых обязательств</b>	190	230	0,00	0,00	0,00	0,00
в том числе:						
<b>Безвозмездные перечисления текущего характера организациям</b>	210	240	0,00	0,00	0,00	0,00
в том числе:						
<b>Безвозмездные перечисления бюджетам</b>	230	250	0,00	0,00	0,00	0,00
в том числе:						
			0,00	0,00	0,00	0,00



Наименование показателя	Код строки	Код аналитики	Деятельность с целевыми средствами	Деятельность по государственному заданию	Приносящая доход деятельность	Итого
1	2	3	4	5	6	7
<b>Социальное обеспечение</b>	240	260	0,00	55 872,71	0,00	55 872,71
в том числе:						
Социальные пособия и компенсации персоналу в денежной форме		266	0,00	55 872,71	0,00	55 872,71
<b>Расходы по операциям с акциями</b>	250	270	48 864,81	739 691,51	1 248 895,89	2 037 452,21
в том числе:						
Амортизация		271	0,00	657 363,05	4 372,00	661 735,05
Расходование материальных запасов		272	48 864,81	82 328,46	1 238 815,74	1 370 009,01
Чрезвычайные расходы по операциям с активами		273	0,00	0,00	5 708,15	5 708,15
<b>Безвозмездные перечисления капитального характера организациям</b>	260	280	0,00	0,00	0,00	0,00
в том числе:						
<b>Прочие расходы</b>	270	290	0,00	0,00	0,00	0,00
в том числе:						
Налоги, пошлины и сборы		291	0,00	160 939,00	0,00	160 939,00
<b>Чистый операционный результат (стр. 301 - стр. 302); (стр. 310 + стр.410)</b>	300		157 175,19	142 402,43	-71 571,68	228 005,94
<b>Операционный результат до налогообложения(стр. 010 - стр. 150)</b>	301		157 175,19	142 402,43	-71 571,68	228 005,94
Налог на прибыль	302		0,00	0,00	0,00	0,00
<b>Операции с нефинансовыми активами (стр. 320 + стр. 330 + стр. 350 + стр. 360 + стр. 370 + стр. 380 + стр.390 + стр.400)</b>	310		5 399,19	-782 447,60	-25 370,93	-802 419,34
<b>Чистое поступление основных средств</b>	320		0,00	97 390,83	0,00	97 390,83
в том числе:						
увеличение стоимости основных средств	321	310	151 776,00	754 753,88	4 372,00	910 901,88
уменьшение стоимости основных средств	322	41X	151 776,00	657 363,05	4 372,00	813 511,05
<b>Чистое поступление нематериальных активов</b>	330		0,00	0,00	0,00	0,00
в том числе:						
увеличение стоимости нематериальных активов	331	320	0,00	0,00	0,00	0,00
уменьшение стоимости нематериальных активов	332	42X	0,00	0,00	0,00	0,00
<b>Чистое поступление произведенных активов</b>	350		0,00	-856 430,40	0,00	-856 430,40
в том числе:						
увеличение стоимости произведенных активов	351	330	0,00	0,00	0,00	0,00
уменьшение стоимости произведенных активов	352	43X	0,00	856 430,40	0,00	856 430,40
<b>Чистое поступление материальных запасов</b>	360		5 399,19	-20 422,73	-25 370,93	-40 394,47
в том числе:						
увеличение стоимости материальных запасов	361	340	54 264,00	176 018,23	1 219 152,96	1 449 435,19
из них:						
уменьшение стоимости материальных запасов	362	440	48 864,81	196 440,96	1 244 523,89	1 489 829,66

ИЗ НИХ:







Наименование показателя	Код строки	Код аналитики	Деятельность с целевыми средствами	Деятельность по государственному заданию	Приносящая доход деятельность	Итого
1	2	3	4	5	6	7
<i>Чистое поступление прав пользования</i>	370		0,00	0,00	0,00	0,00
в том числе:						
увеличение стоимости прав пользования	371	350	0,00	0,00	0,00	0,00
уменьшение стоимости прав пользования	372	450	0,00	0,00	0,00	0,00
<i>Чистое изменение затрат на изготовление готовой продукции (работ, услуг)</i>	390		0,00	0,00	0,00	0,00
в том числе:						
увеличение затрат	391	x	0,00	22 454 149,93	1 307 809,53	23 761 959,46
уменьшение затрат	392	x	0,00	22 454 149,93	1 307 809,53	23 761 959,46
<i>Чистое изменение расходов будущих периодов</i>	400	x	0,00	-2 985,30	0,00	-2 985,30
Операции с финансовыми активами и обязательствами (стр. 420 - стр. 510)	410		151 776,00	924 850,03	-46 200,75	1 030 425,28
Операции с финансовыми активами (стр. 430 + стр. 440 + стр. 450 + стр. 460 + стр. 470 + стр. 480)	420		0,00	1 208 953,96	-18 879,83	1 190 074,13
<i>Чистое поступление денежных средств и их эквивалентов</i>	430		0,00	710 381,16	1 718,12	712 099,28
в том числе:						
поступление денежных средств и их эквивалентов	431	510	367 163,00	18 454 169,93	1 271 694,61	20 093 027,54
выбытие денежных средств и их эквивалентов	432	610	367 163,00	17 743 788,77	1 269 976,49	19 380 928,26
<i>Чистое поступление ценных бумаг, кроме акций</i>	440		0,00	0,00	0,00	0,00
в том числе:						
увеличение стоимости ценных бумаг, кроме акций и иных финансовых инструментов	441	520	0,00	0,00	0,00	0,00
уменьшение стоимости ценных бумаг, кроме акций и иных финансовых инструментов	442	620	0,00	0,00	0,00	0,00
<i>Чистое поступление акций и иных финансовых инструментов</i>	450		0,00	0,00	0,00	0,00
в том числе:						
увеличение стоимости акций и иных финансовых инструментов	451	530	0,00	0,00	0,00	0,00
уменьшение стоимости акций и иных финансовых инструментов	452	630	0,00	0,00	0,00	0,00
<i>Чистое предоставление займов (ссуд)</i>	460		0,00	0,00	0,00	0,00
в том числе:						
увеличение задолженности по предоставленным займам (ссудам)	461	540	0,00	0,00	0,00	0,00
уменьшение задолженности по предоставленным займам (ссудам)	462	640	0,00	0,00	0,00	0,00
<i>Чистое поступление иных финансовых активов</i>	470		0,00	0,00	0,00	0,00
в том числе:						
увеличение стоимости иных финансовых активов	471	550	0,00	0,00	0,00	0,00
уменьшение стоимости иных финансовых активов	472	650	0,00	0,00	0,00	0,00

Наименование показателя	Код строки	Код аналитики	Деятельность с целевыми средствами	Деятельность по государственному заданию	Приносящая доход деятельность	Итого
1	2	3	4	5	6	7
<i>Чистое увеличение дебиторской задолженности</i>	480		0,00	498 572,80	-20 597,95	477 974,85
в том числе:						
увеличение дебиторской задолженности	481	560	373 346,00	18 544 530,68	1 316 039,46	20 233 916,14
уменьшение дебиторской задолженности	482	660	373 346,00	18 045 957,88	1 336 637,41	19 755 941,29
<b>Операции с обязательствами(стр. 520 + стр. 530 + стр. 540 + стр. 550 + стр. 560)</b>	510		-151 776,00	284 103,93	27 320,92	159 648,85
<i>Чистое увеличение задолженности по внутренним привлеченным займам</i>	520		0,00	0,00	0,00	0,00
в том числе:						
увеличение задолженности по внутренним привлеченным займам	521	710	0,00	0,00	0,00	0,00
уменьшение задолженности по внутренним привлеченным займам	522	810	0,00	0,00	0,00	0,00
<i>Чистое увеличение задолженности по внешним привлеченным займам</i>	530		0,00	0,00	0,00	0,00
в том числе:						
увеличение задолженности по внешним привлеченным займам	531	720	0,00	0,00	0,00	0,00
уменьшение задолженности по внешним привлеченным займам	532	820	0,00	0,00	0,00	0,00
<i>Чистое увеличение прочей кредиторской задолженности</i>	540		-151 776,00	157 132,16	27 320,92	32 677,08
в том числе:						
увеличение прочей кредиторской задолженности	541	730	367 163,00	19 392 185,13	1 223 524,96	20 982 873,09
уменьшение прочей кредиторской задолженности	542	830	518 939,00	19 235 052,97	1 196 204,04	20 950 196,01
<i>Чистое изменение доходов будущих периодов</i>	550	x	0,00	0,00	0,00	0,00
<i>Чистое изменение резервов предстоящих расходов</i>	560	x	0,00	126 971,77	0,00	126 971,77

Руководитель


Главный бухгалтер

  
(подпись)

  
(подпись)

Чепель С.В.  
(расшифровка подписи)

Агеева Т.А.  
(расшифровка подписи)





КОМИТЕТ ПО ОБРАЗОВАНИЮ АДМИНИСТРАЦИИ ГОРОДА НОВОАЛТАЙСКА, 1022200768787,  
2208005724, 220801001, 658080, АЛТАЙСКИЙ КРАЙ, Г НОВОАЛТАЙСК, УЛ ГАГАРИНА, 13

**Централизованная бухгалтерия**

(наименование, ОГРН, ИНН, КПП, местонахождение)

Руководитель (уполномоченное лицо)

\_\_\_\_\_  
Главный бухгалтер  
(должность)

\_\_\_\_\_  
Агеева Т.А.  
(расшифровка подписи)

Исполнитель

\_\_\_\_\_  
Зам. главного бухгалтера  
(должность)

\_\_\_\_\_  
Токавкина О.Р.  
(расшифровка подписи)

\_\_\_\_\_  
(подпись)

\_\_\_\_\_  
(подпись)

\_\_\_\_\_  
(838532) 3-32-51  
(телефон, e-mail)

26 января 2021 г.